





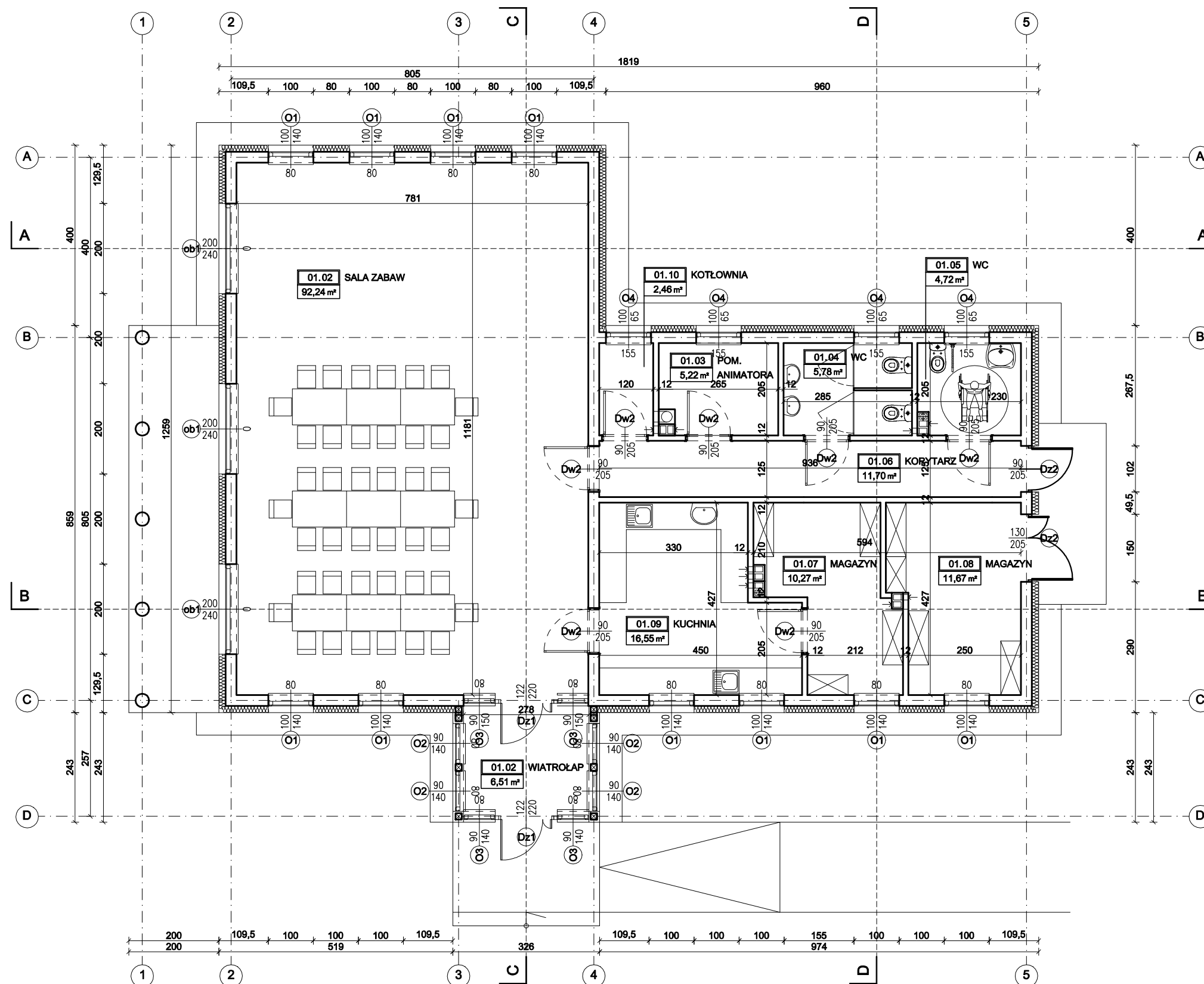


oznaczenia rysunkowe:

-  -12.65 KOTA WYSOKOŚCIOWA - DO ELEMENT. KONSTRUK. NP. WYLANY STROP
-  -12.85 KOTA WYSOKOŚCIOWA DO ELEMENT. WYKOŃCZENIA NP. PODŁOGA POKRYTA PANELAMI
-  SYSTEMOWY PUSTAK KAMINOWY NP. LEIER 20X25CM
-  ŚCIANY Z BLOCZKÓW BETONOWYCH GR. 24 lub 12cm
-  ŚCIANY Z BLOCZKÓW POROTHERM PW 25, 19 lub 8cm
-  ELEMENTY ŻELBETOWE - WG. PROJEKTU KONSTRUKCJI

zestawienie powierzchni - parter

LP	NAZWA POM.	POWIERZCHNIA	POSADZKA
01.01	wiatrołap	6,51m ²	gres
01.02	sala zabaw	92,80m ²	gres
01.03	szatnia	5,43m ²	gres
01.04	WC	5,84m ²	gres
01.05	WC	4,72m ²	gres
01.06	korytarz	11,70m ²	gres
01.07	magazyn	11,30m ²	gres
01.08	magazyn	10,67m ²	gres
01.09	kuchnia	16,55m ²	gres
01.10	kotłownia	2,46m ²	gres
SUMA POWIERZCHNI		169,20m ²	



RZUT PARTERU
 SKALA 1:100 powierzchnia użytkowa 167,12 m²
 powierzchnia zabudowy 198,53 m²



PSZCZÓŁKI, ul.Ogrodowa 10 A
 tel. 58 682 94 38
 kom. 668 807 501
 e-mail : projekty.format@wp.pl

PROJEKT BUDOWLANY			
RZUT PARTERU			
OBIEKT / ADRES: BUDYNEK USŁUGOWY GRABINY ZAMECZEK , działka bud. 213			
INWESTOR: Urząd Gminy w Suchym Dębnie ul. Gdańska 17, 83-022 Suchy Dąb			
SPECJALNOŚĆ	IMIĘ I NAZWISKO	NR UPRAWNIEŃ	PODPIS
PROJEKTOWAŁA:	mgr inż. arch. Maria Chmielewska	548/POOKK/2013	
PROJEKTOWAŁA:			

STADIUM: PROJEKT BUDOWL.	SKALA: 1:100	NR RYS.: 1/A
BRANŻA: ARCHITEKTURA	DATA: 11.2015	